

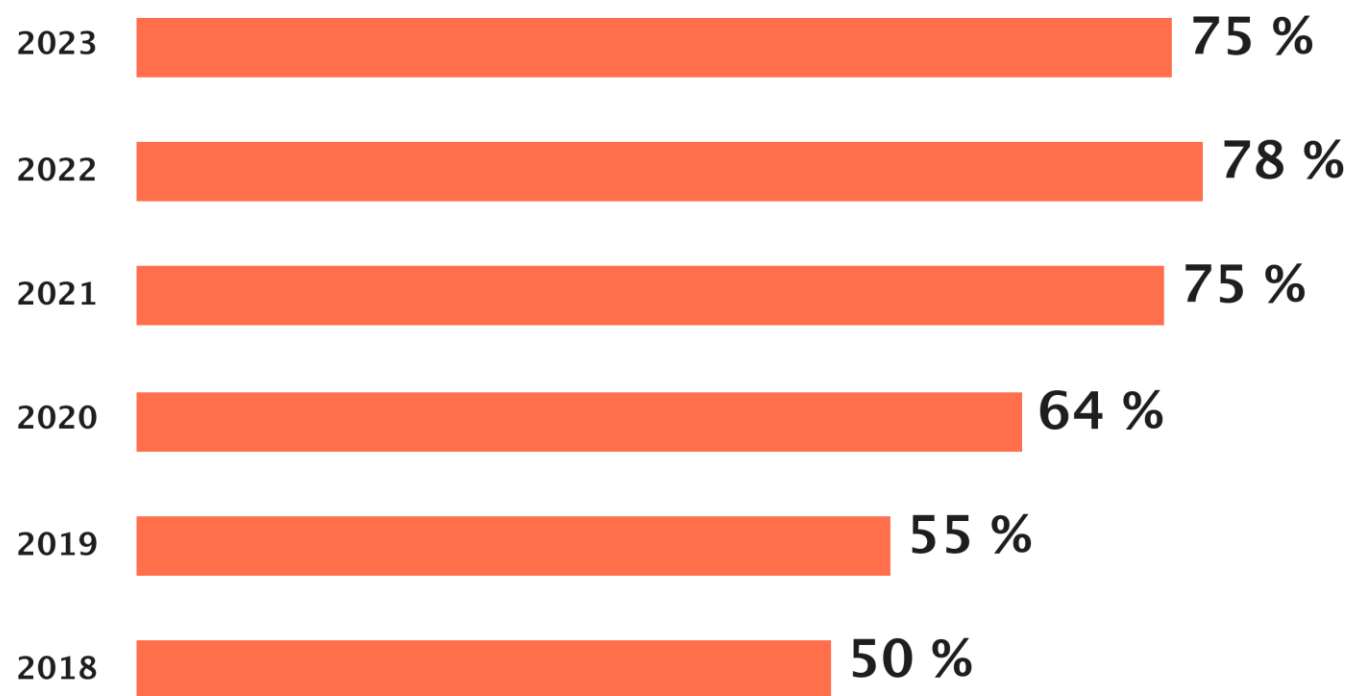




# BAROMÈTRE SCIENCE OUVERTE DU MUSÉUM

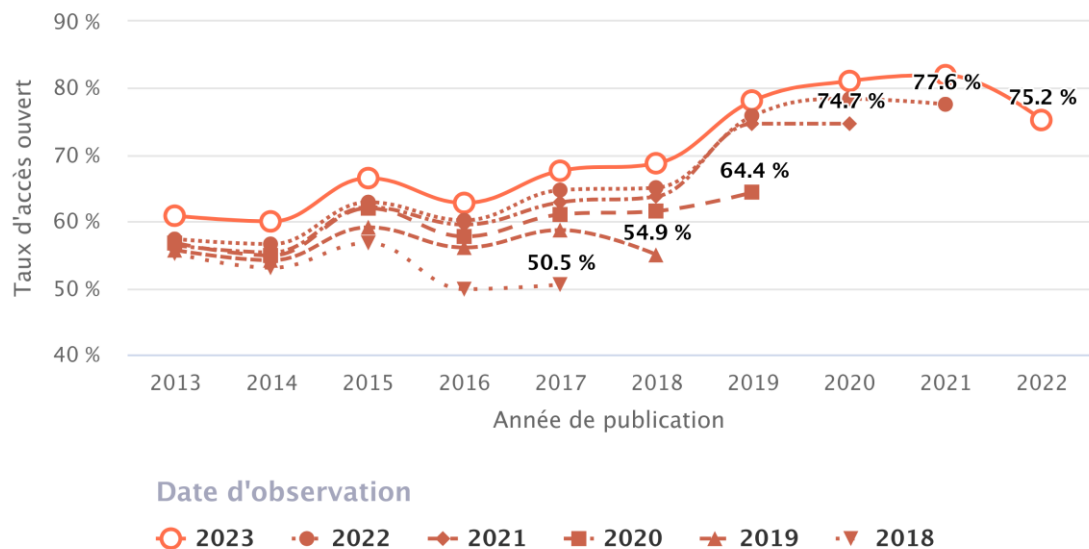
*DONNÉES 2016 - 2023*

## Taux d'accès ouvert des publications scientifiques du MNHN, avec un DOI Crossref, parues durant l'année précédente par année d'observation



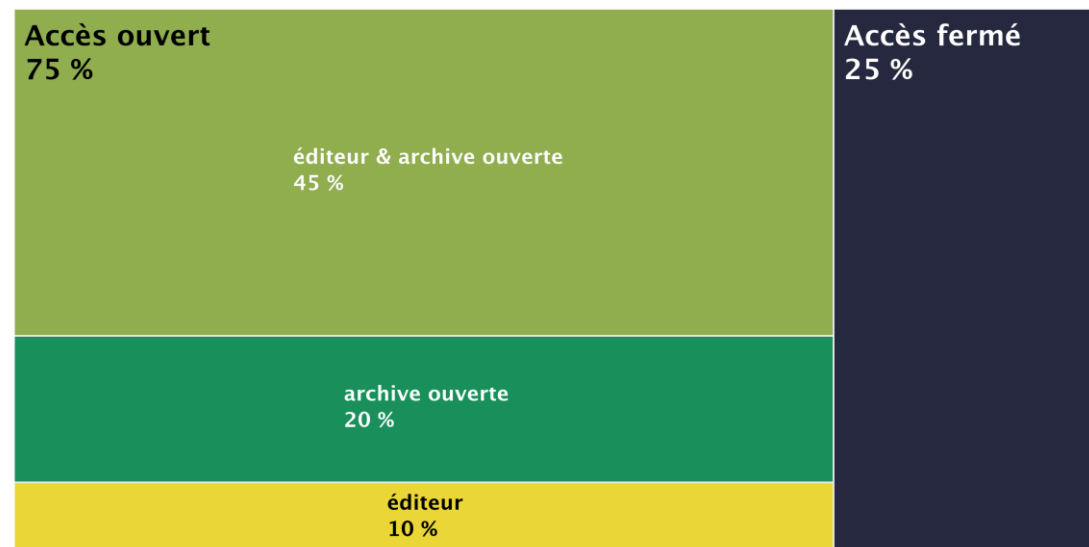
Baromètre français de la Science Ouverte - CC-BY MESR, Sources : Unpaywall, HAL, MESR, Muséum national d'Histoire naturelle (MNHN)

## Évolution du taux d'accès ouvert des publications scientifiques du MNHN, avec un DOI Crossref, par année d'observation



Baromètre français de la Science Ouverte – CC-BY MESR, Sources : Unpaywall, HAL, MESR, Muséum national d'Histoire naturelle (MNHN)

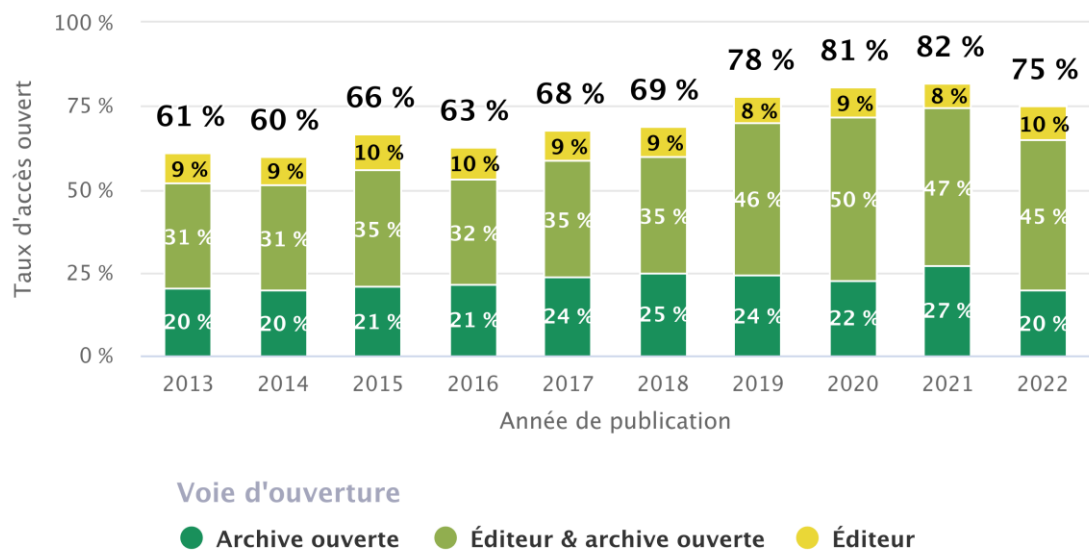
## Répartition des publications scientifiques du MNHN, avec un DOI Crossref, parues en 2022 par voie d'ouverture (observé en 2023)



Baromètre français de la Science Ouverte – CC-BY MESR, Sources : Unpaywall, HAL, MESR, Muséum national d'Histoire naturelle (MNHN)

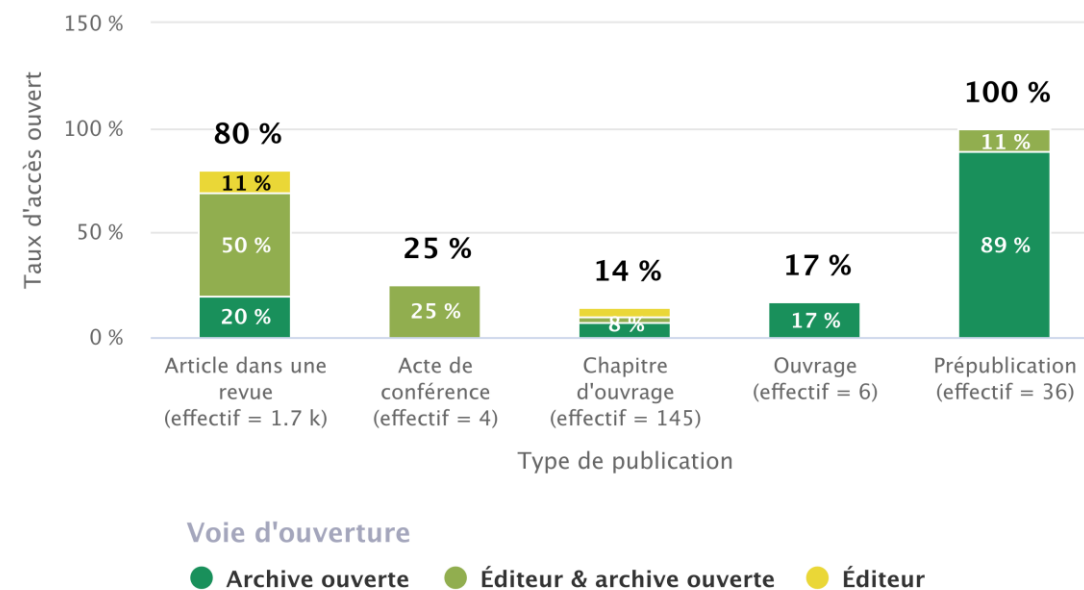


### Répartition des publications scientifiques du MNHN, avec un DOI Crossref, en accès ouvert par voie d'ouverture et par année de publication (observé en 2023)



Baromètre français de la Science Ouverte – CC-BY MESR, Sources : Unpaywall, HAL, MESR, Muséum national d'Histoire naturelle (MNHN)

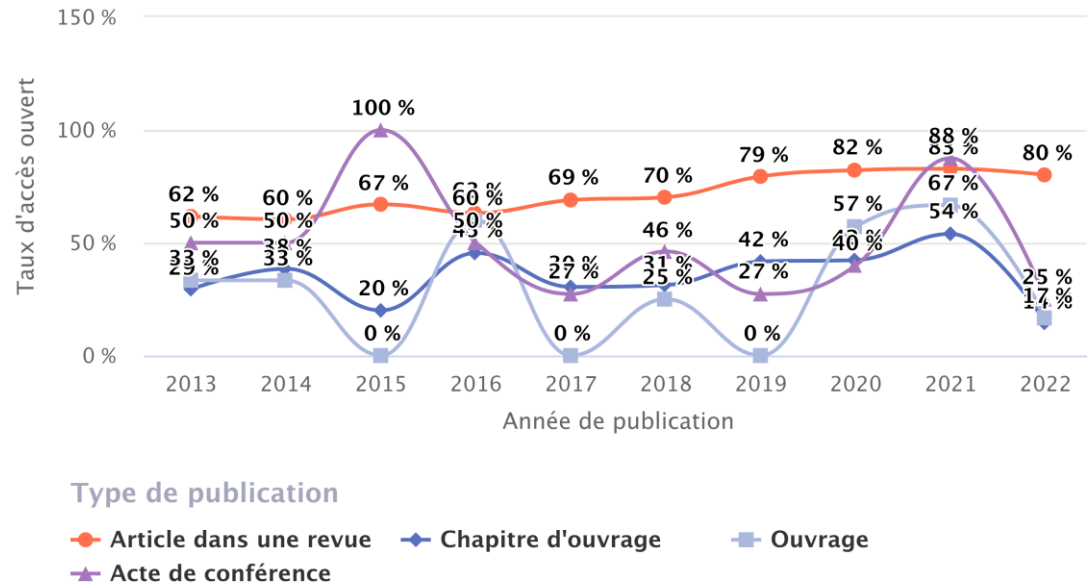
### Taux d'accès ouvert par type de publications du MNHN, avec un DOI Crossref, publications de 2022



Baromètre français de la Science Ouverte – CC-BY MESR, Sources : Unpaywall, HAL, MESR, Muséum national d'Histoire naturelle (MNHN)

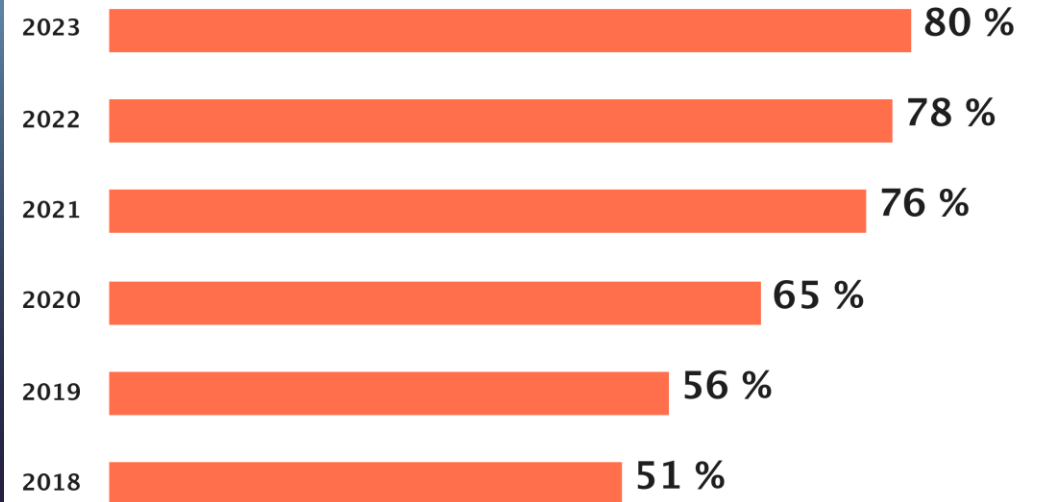


## Évolution du taux d'accès ouvert des publications du MNHN, avec un DOI Crossref, par type de publication



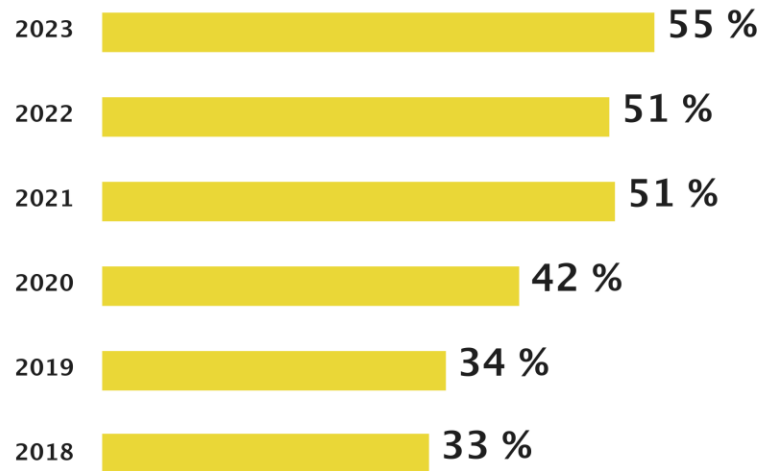
Baromètre français de la Science Ouverte – CC-BY MESR, Sources : Unpaywall, HAL, MESR, Muséum national d'Histoire naturelle (MNHN)

## Taux d'accès ouvert des articles scientifiques du MNHN, avec un DOI Crossref, parus durant l'année précédente par année d'observation



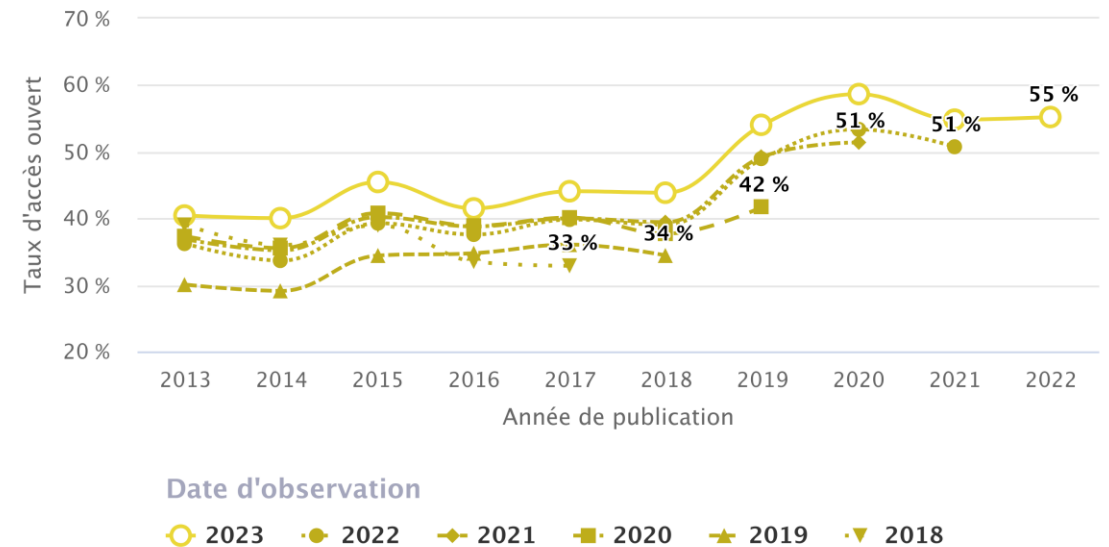
Baromètre français de la Science Ouverte – CC-BY MESR, Sources : Unpaywall, HAL, MESR, Muséum national d'Histoire naturelle (MNHN)

Part des publications scientifiques du MNHN, avec un DOI Crossref, mises à disposition en accès ouvert par leur éditeur, par année d'observation, pour les publications parues durant l'année précédente



Baromètre français de la Science Ouverte – CC-BY MESR, Sources : Unpaywall, HAL, MESR, Muséum national d'Histoire naturelle (MNHN)

Évolution de la part des publications du MNHN, avec un DOI Crossref, mises à disposition en accès ouvert par l'éditeur par année d'observation




Baromètre français de la Science Ouverte – CC-BY MESR, Sources : Unpaywall, HAL, MESR, Muséum national d'Histoire naturelle (MNHN)



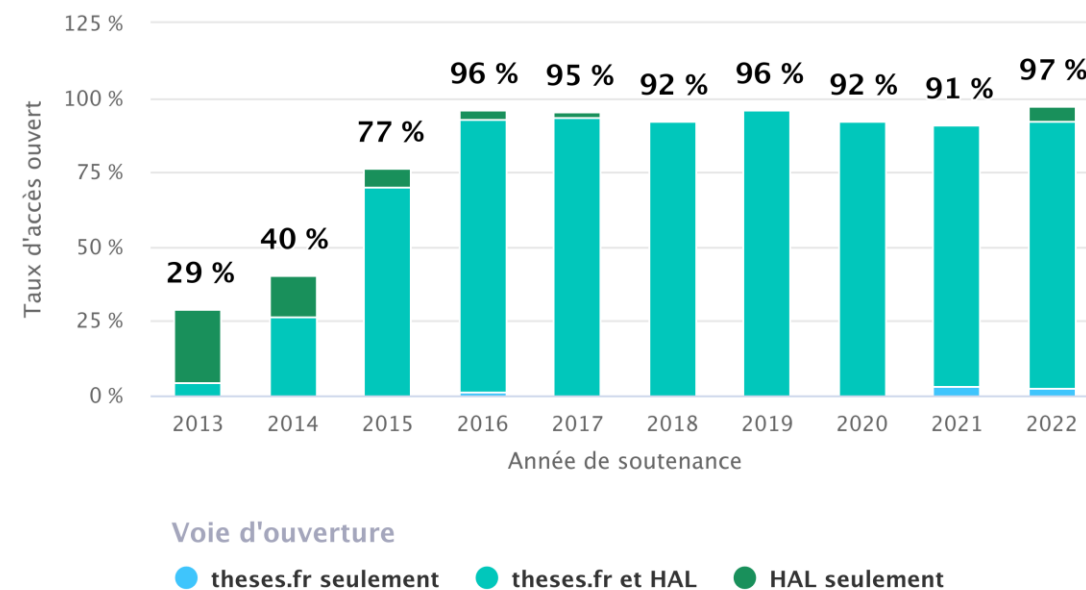


## Répartition des modèles économiques pour les articles parus en 2022 et diffusés en accès ouvert par leur éditeur



Baromètre français de la Science Ouverte – CC-BY MESR, Sources : Unpaywall, HAL, MESR, Muséum national d'Histoire naturelle (MNHN)

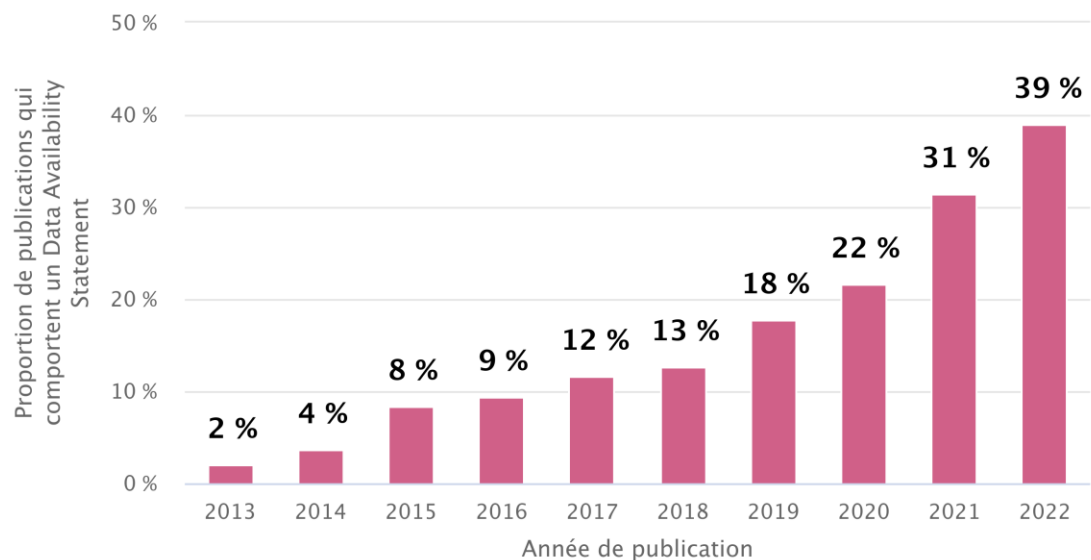
## Taux d'ouverture des thèses de doctorat du MNHN par année de soutenance (observées en 2023)



Baromètre français de la Science Ouverte – CC-BY MESR, Sources : theses.fr, MESR, Muséum national d'Histoire naturelle (MNHN)

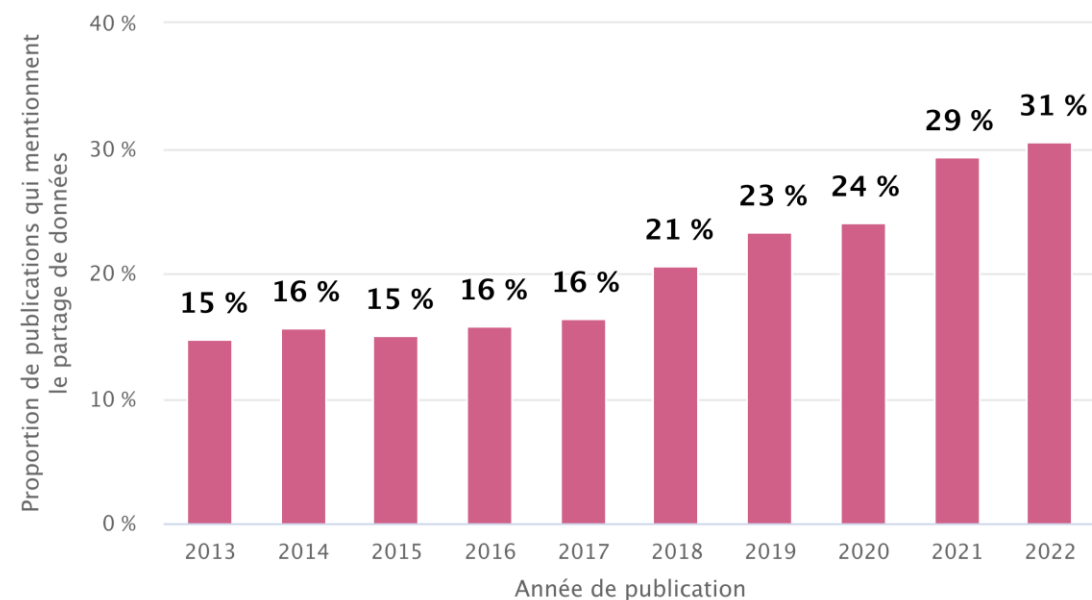


### Proportion de publications du MNHN qui incluent une section "Data Availability Statement" (déclaration sur la mise à disposition des données) par année de publication



Baromètre français de la Science Ouverte – CC-BY MESR, Sources : MESR, Muséum national d'Histoire naturelle (MNHN)

### Proportion de publications du MNHN qui mentionnent le partage de leurs données par année de publication



Baromètre français de la Science Ouverte – CC-BY MESR, Sources : MESR, Muséum national d'Histoire naturelle (MNHN)



---

POUR TOUTE QUESTION, VOUS POUVEZ ÉCRIRE À L'ÉQUIPE OPEN ACCESS DE  
LA DIRECTION DES BIBLIOTHÈQUES À L'ADRESSE [HAL@MNHN.FR](mailto:HAL@MNHN.FR)

---